
	Казakhstanско-Американский свободный университет	Дата 27.08.2021 г.
	Методические рекомендации о порядке подготовки и написания докторской диссертации на соискание степени PhD	СВОК «Учебно-воспитательный процесс КАСУ» Редакция 1

МИНИСТЕРСТВО ОБРАЗОВАНИЯ И НАУКИ РЕСПУБЛИКИ КАЗАХСТАН
КАЗАХСТАНСКО-АМЕРИКАНСКИЙ СВОБОДНЫЙ УНИВЕРСИТЕТ

МЕТОДИЧЕСКИЕ РЕКОМЕНДАЦИИ
О ПОРЯДКЕ ПОДГОТОВКИ И НАПИСАНИЯ ДОКТОРСКОЙ
ДИССЕРТАЦИИ НА СОИСКАНИЕ СТЕПЕНИ PhD

г. Усть-Каменогорск, 2021 г.


	Казахстанско-Американский свободный университет	Дата 27.08.2021 г.
	Методические рекомендации о порядке подготовки и написания докторской диссертации на соискание степени PhD	СВОК «Учебно-воспитательный процесс КАСУ» Редакция 1

Утверждено и рекомендовано к печати на заседании Учебно-методического совета
Казахстанско-Американского свободного университета

Протокол № 1 от «27» 08 2021 г.


Методическое издание

© Казахстанско-Американский свободный университет, 2021

	Казахстанско-Американский свободный университет	Дата 27.08.2021 г.
	Методические рекомендации о порядке подготовки и написания докторской диссертации на соискание степени PhD	СВОК «Учебно-воспитательный процесс КАСУ» Редакция 1

СОДЕРЖАНИЕ

	НОРМАТИВНЫЕ ДОКУМЕНТЫ	4
1	ОБЩИЕ ПОЛОЖЕНИЯ ПО ВЫПОЛНЕНИЮ ДОКТОРСКОЙ ДИССЕРТАЦИИ	5
2	ЭТАПЫ ВЫПОЛНЕНИЯ ДОКТОРСКОЙ ДИССЕРТАЦИИ	8
3	СТРУКТУРА ДОКТОРСКОЙ ДИССЕРТАЦИИ И ЕЕ КРАТКОЕ СОДЕРЖАНИЕ	10
4	ПРАВИЛА ОФОРМЛЕНИЯ ДОКТОРСКОЙ ДИССЕРТАЦИИ	14
5	ПРОЦЕДУРА ПРОВЕРКИ РАБОТ АНТИПЛАГИАТНОЙ ИНТЕРНЕТ-СИСТЕМОЙ STRIKERPLAGIARISM ДЛЯ ПРОВЕРКИ ПИСЬМЕННЫХ РАБОТ ОБУЧАЮЩИХСЯ	23
	ПРИЛОЖЕНИЕ А	25
	ПРИЛОЖЕНИЕ Б	26
	ПРИЛОЖЕНИЕ В	27
	ПРИЛОЖЕНИЕ Г	28

	Казхстанско-Американский свободный университет	Дата 27.08.2021 г.
	Методические рекомендации о порядке подготовки и написания докторской диссертации на соискание степени PhD	СВОК «Учебно-воспитательный процесс КАСУ» Редакция 1

1. НОРМАТИВНЫЕ ДОКУМЕНТЫ

При разработке Методических рекомендаций о порядке подготовки, написания и защиты докторской диссертации, использованы следующие нормативные документы:

1. Закон Республики Казахстан «Об образовании» от 27.07.2007г. № 319-III (с изменениями и дополнениями).

2. Закон Республики Казахстан «О науке» от 18.02. 2011 г. №407-IV (с изменениями и дополнениями).

3. Типовые правила деятельности организаций образования, реализующих образовательные программы высшего и (или) послевузовского образования согласно приложению 5 к приказу Министра образования и науки Республики Казахстан от 30 октября 2018 года №595 «Об утверждении Типовых правил деятельности организаций образования соответствующих типов» (с изменениями и дополнениями).


4. Квалификационные требования, предъявляемые к образовательной деятельности, и перечень документов, подтверждающих соответствие им. Приказ Министра образования и науки Республики Казахстан от 17 июня 2015 года № 391.

5. О внесении изменения в приказ Министра образования и науки Республики Казахстан от 20 апреля 2011 года № 152 "Об утверждении Правил организации учебного процесса по кредитной технологии обучения". Приказ Министра образования и науки Республики Казахстан от 12 октября 2018 года № 563. (Зарегистрирован в Министерстве юстиции Республики Казахстан 16 октября 2018 года № 17554).

6. Государственный общеобязательный стандарт образования всех уровней образования (Приказ Министра образования и науки Республики Казахстан от 31 октября 2018 года № 604. Зарегистрирован в Министерстве юстиции Республики Казахстан 1 ноября 2018 года № 17669. (с изменениями от 5 мая 2020 года № 182).

7. Об утверждении Правил присуждения степеней. Приказ Министра образования и науки Республики Казахстан от 31 марта 2011 года № 127. Зарегистрирован в Министерстве юстиции Республики Казахстан 13 мая 2011 года № 6951.

8. Об утверждении Типового положения о диссертационном совете. Приказ Министра образования и науки Республики Казахстан от 31 марта 2011 года № 126. Зарегистрирован в Министерстве юстиции Республики Казахстан 29 апреля 2011 года № 6929.

	Казхстанско-Американский свободный университет	Дата 27.08.2021 г.
	Методические рекомендации о порядке подготовки и написания докторской диссертации на соискание степени PhD	СВОК «Учебно-воспитательный процесс КАСУ» Редакция 1

1. ОБЩИЕ ПОЛОЖЕНИЯ ПО ВЫПОЛНЕНИЮ ДОКТОРСКОЙ ДИССЕРТАЦИИ

Докторская диссертация - научная работа докторанта, представляющая собой самостоятельное исследование, в которой разработаны теоретические положения, совокупность которых можно квалифицировать как новое научное достижение, или решена научная проблема, либо изложены научно обоснованные технические, экономические или технологические решения. Выполнение докторской диссертации осуществляется в период НИРД. Заключительным итогом НИРД является докторская диссертация.

Диссертация выполняется с соблюдением принципов самостоятельности, внутреннего единства, научной новизны, достоверности и практической ценности, и академической честности.

Принцип самостоятельности означает, что диссертация пишется самостоятельно и свидетельствует о личном вкладе автора диссертации в науку, развитие техники и технологий.

Принцип внутреннего единства означает, что диссертация обладает внутренним единством, все разделы и положения диссертации логически взаимосвязаны; научные положения, полученные результаты и рекомендации должны соответствовать поставленным в диссертации целям и задачам. Предложенные автором новые решения (принципы, методы) аргументированы и оценены по сравнению с известными решениями.


Принцип научной новизны означает, что научные результаты, положения, рекомендации и выводы диссертации являются новыми и диссертация содержит:

новые научно обоснованные теоретические и (или) экспериментальные результаты, совокупность которых квалифицируется как новое научное достижение или имеет важное значение для развития конкретных научных направлений;

либо научно обоснованные технические, технологические, экономические или управленческие решения, внедрение которых вносит значительный вклад в развитие экономики страны.

Принцип достоверности означает, что результаты диссертационной работы получены с использованием современных методов научных исследований и методик обработки и интерпретации данных с применением компьютерных технологий (если применимо); для диссертаций, выполненных по естественным, техническим, медицинским, сельскохозяйственным специальностям теоретические выводы, модели, выявленные взаимосвязи и закономерности доказаны и подтверждены экспериментальным исследованием; для специальностей группы "Образование" результаты доказаны на основе педагогического эксперимента (если применимо).

Принцип практической ценности диссертации означает, что в диссертации,

	Казхстанско-Американский свободный университет	Дата 27.08.2021 г.
	Методические рекомендации о порядке подготовки и написания докторской диссертации на соискание степени PhD	СВОК «Учебно-воспитательный процесс КАСУ» Редакция 1

имеющей прикладное значение, приводятся сведения о практическом использовании полученных автором научных результатов, подтвержденные авторскими свидетельствами, патентами, свидетельствами интеллектуальной собственности, актами внедрения в производство и другими официальными документами, а в диссертации, имеющей теоретическое значение рекомендации по использованию научных выводов.


Принцип академической честности означает соблюдение автором диссертации прав и законных интересов других авторов, отсутствие:

- использования и (или) присваивания текста, идей, гипотез, выводов, методов, результатов исследований, графиков, кодов, картинок или работ других авторов без ссылки на автора и источник заимствования, а также использования текста других авторов с синонимической заменой слов и выражений без изменения смысла, включая использование текста переведенного с другого языка (плагиат);
- фактов использования собственного материала, фактических и цифровых данных без ссылки на самого себя и (или) на источник собственных цитат (автоплагиат);
- ссылки на несуществующие источники, предоставление недостоверных данных и (или) результатов, записей или сообщения о них (фабрикация);
- манипуляции исследовательскими материалами, оборудованием, изображениями, иллюстрациями или процессами, вследствие чего искажаются материалы исследования в диссертации (фальсификация).

В случае использования заимствованного материала без ссылки на автора и источник заимствования (далее - плагиат) университетом, диссертационным советом или Комитетом принимается отрицательное решение без права повторной защиты. Процедура проверки докторской диссертации в университете осуществляется согласно П.26.1 Академической политики КАСУ. Также докторская диссертация проходит проверку на предмет обнаружения заимствования текста других авторов, которая осуществляется Национальным центром государственной научно-технической экспертизы.

Совпадение названий нормативных правовых актов и официальных документов, наименований государственных и иных официальных органов и организаций, общепринятых для соответствующей отрасли науки терминов, определений и понятий, текстов нормативных правовых актов, текстов исследуемых произведений не является плагиатом, если объем и характер их использования не ставят под сомнение самостоятельность выполненной диссертации. Не допускается применение технических средств и приемов в целях уменьшения или исключения возможности обнаружения плагиата.

Основные результаты научных исследований докторанта публикуются в

	Казхстанско-Американский свободный университет	Дата 27.08.2021 г.
	Методические рекомендации о порядке подготовки и написания докторской диссертации на соискание степени PhD	СВОК «Учебно-воспитательный процесс КАСУ» Редакция 1

научных, научно-аналитических и научно-практических изданиях в соответствии с приказом Министра образования и науки Республики Казахстан от 31 марта 2011 года № 127 "Об утверждении Правил присуждения степеней" (зарегистрирован в Реестре государственной регистрации нормативных правовых актов под № 6951)), и (или) в международном рецензируемом научном журнале.


Статьи в международных рецензируемых научных журналах учитываются в зависимости от направления подготовки, а именно:

1) по направлениям подготовки кадров 8D05 Естественные науки, математика и статистика, 8D06 Информационно-коммуникационные технологии, 8D07 Инженерные, обрабатывающие и строительные отрасли, 8D08 Сельское хозяйство и биоресурсы, 8D09 Ветеринария, 8D10 Здравоохранение и социальное обеспечение (медицина), 8D11 Услуги – в изданиях, входящих в определенный квартиль по данным Journal Citation Reports (Журнал Цитэйшэн Репортс) (далее – JCR (ЖСР) компании Clarivate Analytics (Кларивэйт Аналитикс), или в изданиях, имеющих в базе данных Scopus (Скопус) показатель процентиля по CiteScore (СайтСкор);

2) для остальных направлений подготовки кадров – в изданиях, имеющих импакт-фактор по данным JCR (ЖСР) или индексируемых в базе данных Web of Science Core Collection (Вэб оф Сайнс Кор Коллекшн) (разделы Arts and Humanities Citation Index (Арт энд Хьюманитис Цитэйшэн Индекс), Science Citation Index Expanded (Сайенс Цитэйшэн Индекс Экспандид), Social Sciences Citation Index (Сошиал Сайенсиз Цитэйшэн Индекс) компании Clarivate Analytics (Кларивэйт Аналитикс), а также в изданиях, имеющих в базе данных Scopus (Скопус) определенный показатель процентиля по CiteScore (СайтСкор).

В случае наличия 1 (одной) статьи в международном рецензируемом научном журнале, имеющем импакт-фактор по данным JCR (ЖСР) (или индексируемом в базе данных Web of Science Core Collection (Вэб оф Сайнс Кор Коллекшн) (разделы Arts and Humanities Citation Index (Артс энд Хьюманитис Цитэйшэн Индекс), Science Citation Index Expanded (Сайенс Цитэйшэн Индекс Экспандид), Social Sciences Citation Index (Сошиал Сайенсиз Цитэйшэн Индекс)) или показатель процентиля по CiteScore (СайтСкор) не менее 25-ти (двадцати пяти) в базе данных Scopus (Скопус), количество статей в журналах из Перечня изданий составляет 3 (три).

В случае наличия 1 (одной) статьи в журнале, имеющем импакт-фактор по данным JCR (ЖСР) или показатель процентиля по CiteScore (СайтСкор) не менее 25-ти (двадцати пяти) в базе данных Scopus (Скопус) и 1 (одной) статьи в журнале, входящем в первые три квартиля базы JCR (ЖСР) или имеющем в базе данных Scopus (Скопус) показатель процентиля по CiteScore (СайтСкор) не менее 50-ти (пятидесяти), публиковать статьи в научных изданиях, включенных в Перечень изданий, не требуется.

	Казхстанско-Американский свободный университет	Дата 27.08.2021 г.
	Методические рекомендации о порядке подготовки и написания докторской диссертации на соискание степени PhD	СВОК «Учебно-воспитательный процесс КАСУ» Редакция 1

В случае наличия одной научной статьи в журнале, входящем в первый квартиль базы JCR (ЖСР), других публикаций не требуется.

Статьи в международных рецензируемых научных журналах соответствуют тематической направленности журнала, заявленной в указанных базах, и публикуются в текущих номерах. При этом на момент публикации статьи или защиты диссертации журнал имеет показатель процентиля по CiteScore (СайтСкор) в базе данных Scopus (Скопус) или импакт-фактор (или индексируется) в базе данных Web of Science Core Collection (Вэб оф Сайнс Кор Коллекшн) хотя бы по одной из научных областей, соответствующих содержанию диссертации.

В случае наличия научных статей, превышающих требуемое количество в международных рецензируемых научных журналах, они учитываются как статьи в научных изданиях, включенных в Перечень изданий.

Зарубежные патенты, включенные в базу данных Web of Science (Вэб оф Сайнс) компании Clarivate Analytics (Кларивэйт Аналитикс), учитываются как публикации в международных рецензируемых научных изданиях.

В диссертации отмечаются ссылками:


- 1) источники цитируемых материалов или отдельных результатов с указанием полных выходных данных;
- 2) охранные документы на разработки, полученные им самостоятельно или в соавторстве;
- 3) научные работы по теме диссертации, выполненные им самостоятельно или в соавторстве.

2. ЭТАПЫ ВЫПОЛНЕНИЯ ДОКТОРСКОЙ ДИССЕРТАЦИИ

Выполнение докторской диссертации складывается из следующих основных этапов:

1. Выбор темы докторской диссертации.
2. Назначение научного руководителя.
3. Составление плана диссертации.
4. Подбор и изучение литературы.
5. Сбор и обработка фактических материалов.
6. Подготовка и выполнение диссертации.
7. Публикация результатов исследования.
8. Защита докторской диссертации.

Тема диссертации (на дату ее утверждения) соответствует направлениям развития науки, которые формируются Высшей научно-технической комиссией при Правительстве Республики Казахстан в соответствии с [пунктом 3](#) статьи 18 Закона "О науке" и/или государственным программам (за исключением диссертаций,

	Казхстанско-Американский свободный университет	Дата 27.08.2021 г.
	Методические рекомендации о порядке подготовки и написания докторской диссертации на соискание степени PhD	СВОК «Учебно-воспитательный процесс КАСУ» Редакция 1

представленных на признание эквивалентности ученых степеней, полученных за рубежом гражданами Республики Казахстан, иностранцами и лицами без гражданства).

Согласовав окончательную формулировку темы докторской диссертации с научным руководителем, докторант пишет заявление на имя заведующего кафедрой с просьбой дать разрешение на ее выполнение. Кафедра выносит решение об окончательном закреплении тем за докторантами и их научных руководителей не позднее двух месяцев с момента их зачисления.

Для руководства докторской диссертацией назначается научное руководство, которое утверждается приказом ректора ВУЗа на основании решения ученого совета.


Научное руководство докторантами на соискание степени доктора философии (PhD) осуществляется консультантами в количестве не менее 2-х человек, один из которых – ученый из зарубежного вуза. Научные консультанты обеспечивают выполнение докторской диссертации и соблюдение принципов академической честности, и своевременное представление диссертационной работы на защиту.

Научное руководство осуществляется преподавателем, имеющим ученую степень "кандидат наук", или "доктор наук", или "доктор философии (PhD)", или "доктор по профилю", или академическую степень "доктор философии (PhD)", или "доктор по профилю", или степень "доктор философии (PhD)", или "доктор по профилю", стаж научно-педагогической работы не менее трех лет, являющимся автором: 5 научных статей в изданиях по профилю, включенных в перечень изданий, рекомендуемых для публикации результатов научной деятельности и 1 научной статьи в международном рецензируемом научном журнале, имеющем импакт-фактор по данным JCR (ЖСР) или индексируемым в одной из баз Science Citation Index Expanded, Social Science Citation Index или Arts and Humanities Citation Index в Web of Science Core Collection (Вэб оф Сайнс Кор Коллекшн) либо имеющем в базе данных Scopus (Скопус) показатель процентиля по CiteScore (СайтСкор) не менее 35.

После утверждения темы докторской диссертации докторантом должен быть подготовлен индивидуальный план, который в дальнейшем может уточняться.

Научный руководитель оказывает научно-методическую помощь докторанту, а именно:

- принимает участие в выборе темы, методологии и методике исследования и разработке рабочего плана докторской диссертации;
- проводит консультации по вопросам библиографии, литературных, статистических и других источников и содержания докторской диссертации;
- осуществляет контроль за выполнением согласованного плана-графика

	Казхстанско-Американский свободный университет	Дата 27.08.2021 г.
	Методические рекомендации о порядке подготовки и написания докторской диссертации на соискание степени PhD	СВОК «Учебно-воспитательный процесс КАСУ» Редакция 1

написания диссертации и корректностью использования научной литературы, статистических и отчетных данных;

- изучает и оценивает содержание выполненной диссертации, как по ее частям, так и в целом;
- по завершению докторской диссертации выносит окончательное решение о степени ее соответствия предъявляемым требованиям и готовности к предварительной защите.

Диссертация может выполняться на казахском или русском или английском языке.

В диссертационный совет представляются следующие документы:


- 1) отзывы отечественного и зарубежного научных консультантов
- 2) положительное заключение расширенного заседания кафедры и (или) структурного подразделения;
- 3) диссертация в твердом переплете и на электронном носителе;
- 4) список научных трудов и их копии;
- 5) заключение Этической комиссии ВУЗа, в котором обучался докторант, об отсутствии нарушений в процессе планирования, оценки, отбора, проведения и распространения результатов научных исследований, включая защиту прав, безопасности и благополучия объектов исследования (объектов живой природы и среды обитания).

3. СТРУКТУРА ДОКТОРСКОЙ ДИССЕРТАЦИИ И ЕЕ КРАТКОЕ СОДЕРЖАНИЕ

Рекомендуемый объем докторской диссертации должен составлять не менее 110 страниц, приложения в указанный объем докторской диссертации не включаются. В разрезе образовательных программ объем диссертации может варьироваться в зависимости от специфики и направления подготовки.

Структурными элементами диссертации являются:

- титульный лист;
- содержание;
- нормативные ссылки;
- определения;
- обозначения и сокращения;
- введение;
- основная часть;
- заключение;
- список использованных источников;
- приложения.

	Казхстанско-Американский свободный университет	Дата 27.08.2021 г.
	Методические рекомендации о порядке подготовки и написания докторской диссертации на соискание степени PhD	СВОК «Учебно-воспитательный процесс КАСУ» Редакция 1

Требования к структурным элементам диссертации

Титульный лист

Титульный лист является первой страницей диссертации и служит источником информации, необходимой для обработки и поиска документа.

На титульном листе приводят следующие сведения:

- наименование организации, где выполнена диссертация;
- индекс универсальной десятичной классификации (УДК);
- ограничительный гриф (при его необходимости);
- фамилия, имя, отчество диссертанта;
- наименование работы;
 - шифр и наименование специальности (по Классификатору специальностей высшего и послевузовского образования РК)
- искомая степень;
- фамилия и инициалы научных консультантов;
- место и дата (год)

Титульный лист включают в общую нумерацию страниц диссертации. Номер страницы на титульном листе не проставляют.

Титульный лист оформляется в соответствии с приложением А.

На титульном листе должна быть личная подпись докторанта, выполненная черными чернилами.

Содержание диссертации

Содержание диссертации включает введение, порядковые номера и наименования всех разделов, подразделов, пунктов (если они имеют наименования), заключение, список использованных источников и наименования приложений с указанием номеров страниц, с которых начинаются эти элементы диссертации.

Нормативные ссылки


Структурный элемент «Нормативные ссылки» содержит перечень стандартов, на которые в тексте диссертации дана ссылка.

Перечень ссылочных стандартов начинают со слов: «В настоящей диссертации использованы ссылки на следующие стандарты».

В перечень включают обозначения стандартов и их наименования в порядке возрастания регистрационных номеров обозначений.

Определения

Структурный элемент «Определения» содержит определения, необходимые для уточнения или установления терминов, используемых в диссертации.

	Казхстанско-Американский свободный университет	Дата 27.08.2021 г.
	Методические рекомендации о порядке подготовки и написания докторской диссертации на соискание степени PhD	СВОК «Учебно-воспитательный процесс КАСУ» Редакция 1

Перечень определений начинают со слов: «В настоящей диссертации применяют следующие термины с соответствующими определениями».

Обозначения и сокращения

Структурный элемент «Обозначения и сокращения» содержит перечень обозначений и сокращений, применяемых в диссертации.

Запись обозначений и сокращений приводят в порядке приведения их в тексте диссертации или в алфавитном порядке с необходимой расшифровкой и пояснениями.

Допускается определения, обозначения и сокращения приводить в одном структурном элементе «Определения, обозначения и сокращения».

Введение

Введение должно содержать оценку современного состояния решаемой научной или научно-технологической проблемы (задачи), основание и исходные данные для разработки темы, обоснование необходимости проведения данной научно-исследовательской работы, сведения о планируемом научно-техническом уровне разработки, о патентных исследованиях и выводы из них, сведения о метрологическом обеспечении диссертации. Во введении должны быть показаны актуальность и новизна темы, связь данной работы с другими научно-исследовательскими работами, а также должны быть приведены цели, объект и предмет, задачи исследования, их место в выполнении научно-исследовательской работы (НИР) в целом, отражены методологическая база, положения, выносимые на защиту.


Основная часть

В основной части диссертации приводят данные, отражающие сущность, методику и основные результаты выполненной работы.

Основная часть должна содержать:

- выбор направления исследования, включающий обоснование направления исследования, методы решения задач и их сравнительную оценку, описание выбранной общей методики проведения научно-исследовательской работы;

- постановку цели, объекта и предмета исследования, задач исследования процесс теоретических и (или) экспериментальных исследований, включая определение характера и содержания теоретических исследований, методы исследований, методы расчета, обоснование необходимости проведения экспериментальных работ, принципы действия разработанных объектов, их характеристики;

	Казхстанско-Американский свободный университет	Дата 27.08.2021 г.
	Методические рекомендации о порядке подготовки и написания докторской диссертации на соискание степени PhD	СВОК «Учебно-воспитательный процесс КАСУ» Редакция 1

обобщение и оценку результатов исследований, включающих оценку полноты решения поставленной задачи и предложения по дальнейшим направлениям работы, оценку достоверности полученных результатов и их сравнение с аналогичными результатами отечественных и зарубежных работ.

Каждый раздел диссертации должен заканчиваться основными выводами и являться основой для следующего раздела.

Изложение в основной части диссертации должно быть строго обоснованным, целостным и логичным. Орфографические, грамматические и пунктуационные ошибки в диссертации не должны допускаться. Стиль изложения текста диссертации должен быть корректным с научной точки зрения. Не допускаются чьи-либо эмоциональные суждения и высказывания, выражения из художественной литературы, обыденные житейские выражения, жаргон и т.п.

Заключение

Заключение должно содержать:

- краткие выводы по результатам диссертационных исследований;
- оценку полноты решений поставленных задач;
- рекомендации и исходные данные по конкретному использованию результатов;
- оценку технико-экономической эффективности внедрения;
- оценку научного уровня выполненной работы в сравнении с лучшими достижениями в данной области.

Список использованных источников

Список должен содержать сведения об источниках, использованных при написании диссертации.


Список оформляется в соответствии с приложением Б.

Приложения

В приложения рекомендуется включать материалы, связанные с выполненной диссертацией, которые по каким-либо причинам не могут быть включены в основную часть.

В приложения могут быть включены:

- промежуточные математические доказательства, формулы и расчеты;
- таблицы вспомогательных цифровых данных;
- протоколы испытаний;
- описание аппаратуры и приборов, применяемых при проведении экспериментов, измерений и испытаний;

	Казхстанско-Американский свободный университет	Дата 27.08.2021 г.
	Методические рекомендации о порядке подготовки и написания докторской диссертации на соискание степени PhD	СВОК «Учебно-воспитательный процесс КАСУ» Редакция 1

- правила, методики, описания алгоритмов и программ задач, решаемых ЭВМ, разработанных в процессе выполнения диссертационной работы;
иллюстрации (фотографии) вспомогательного характера;
протокол рассмотрения диссертационной работы (или ее части) на научно-техническом совете;
акты внедрения результатов диссертационной работы и др.

4 ПРАВИЛА ОФОРМЛЕНИЯ ДОКТОРСКОЙ ДИССЕРТАЦИИ

Общие требования

Изложение текста и оформление диссертации выполняют в соответствии с требованиями настоящих Правил. Страницы текста диссертационной работы и включенные в диссертацию иллюстрации и таблицы должны соответствовать формату А4.

Диссертация должна быть выполнена с использованием компьютера и принтера на одной стороне листа белой бумаги формата А4 через один интервал. Цвет шрифта должен быть черным, шрифт – Times New Roman, обычный, кегль 14.

Текст диссертации следует печатать, соблюдая следующие размеры полей: правое - 10 мм, верхнее - 20 мм, левое - 30 мм и нижнее - 20мм.

Разрешается использовать компьютерные возможности акцентирования внимания на определенных терминах, формулах, теоремах, применяя шрифты разной гарнитуры.

Качество напечатанного текста и оформления иллюстраций, таблиц, распечаток с ПК должно удовлетворять требованию их четкого воспроизведения.


При выполнении диссертации необходимо соблюдать равномерную плотность, контрастность и четкость изображения по всей диссертации. В диссертации должны быть четкие, нерасплывшиеся линии, буквы, цифры и знаки.

Фамилии, названия организации, название изделий и другие имена собственные в диссертации приводят на языке оригинала.

Допускается транслитерировать имена собственные и приводить названия организаций в переводе на язык диссертации с добавлением (при первом упоминании) оригинального названия.

Построение диссертации

Наименования структурных элементов диссертации «Содержание», «Нормативные ссылки», «Определения», «Обозначения и сокращения», «Введение», «Заключение», «Список использованных источников», «Приложение» служат заголовками структурных элементов диссертации. Структурные элементы необходимо выделять полужирным шрифтом.

	Казхстанско-Американский свободный университет	Дата 27.08.2021 г.
	Методические рекомендации о порядке подготовки и написания докторской диссертации на соискание степени PhD	СВОК «Учебно-воспитательный процесс КАСУ» Редакция 1

Основную часть диссертации следует делить на разделы, подразделы и пункты. Пункты, при необходимости, могут делиться на подпункты. При делении текста диссертации на пункты и подпункты необходимо, чтобы каждый пункт содержал законченную информацию.

Разделы, подразделы должны иметь заголовки. Пункты, как правило, заголовков не имеют. Заголовки должны четко и кратко отражать содержание разделов, подразделов.

Заголовки разделов, подразделов и пунктов следует печатать с абзацного отступа с прописной буквы без точки в конце, не подчеркивая.

Если заголовок состоит из двух предложений, их разделяют точкой.

Нумерация страниц диссертации

Страницы диссертации следует нумеровать арабскими цифрами, соблюдая сквозную нумерацию по всему тексту диссертации. Номер страницы проставляют в центре нижней части листа без точки.

Титульный лист включают в общую нумерацию страниц. Номер страницы на титульном листе не проставляют.

Иллюстрации и таблицы, расположенные на отдельных листах, включают в общую нумерацию страниц диссертации.

Иллюстрации, таблицы на листе формата А3 учитывают как одну страницу.

Нумерация разделов, подразделов, пунктов, подпунктов

Разделы диссертации должны иметь порядковые номера в пределах всей работы, обозначенные арабскими цифрами без точки и записанные с абзацного отступа. Подразделы должны иметь нумерацию в пределах каждого раздела. Номер подраздела состоит из номеров раздела и подраздела, разделенных точкой. В конце номера подраздела точка не ставится. Разделы, как и подразделы, могут состоять из одного или нескольких пунктов.


Если диссертация не имеет подразделов, то нумерация пунктов в ней должна быть в пределах каждого раздела, и номер пункта должен состоять из номеров раздела и пункта, разделенных точкой. В конце номера пункта точка не ставится.

Пример

1 Типы и основные размеры

- | | |
|-----|---|
| 1.1 | } Нумерация пунктов первого раздела диссертации |
| 1.2 | |
| 1.3 | |

2 Технические требования

	Казхстанско-Американский свободный университет	Дата 27.08.2021 г.
	Методические рекомендации о порядке подготовки и написания докторской диссертации на соискание степени PhD	СВОК «Учебно-воспитательный процесс КАСУ» Редакция 1

2.1

2.2 Нумерация пунктов второго раздела диссертации

2.3

Если диссертация имеет подразделы, то нумерация пунктов должна быть в пределах подраздела и номер пункта должен состоять из номеров раздела, подраздела и пункта, разделенных точками, например:

3 Методы испытаний

3.1 Аппараты, материалы и реактивы

3.1.1

3.1.2 } Нумерация пунктов первого подраздела третьего раздела

3.1.3 } диссертации

3.2 Подготовка к испытанию

3.2.1

3.2.2 } Нумерация пунктов второго подраздела третьего раздела

3.2.3 } диссертации

Если раздел состоит из одного подраздела, то подраздел не нумеруется. Если подраздел состоит из одного пункта, то пункт не нумеруется.

Если текст подразделяется только на пункты, то они нумеруются порядковыми номерами в пределах всей диссертационной работы.

Пункты, при необходимости, могут быть разбиты на подпункты, которые должны иметь порядковую нумерацию в пределах каждого пункта, например: 4.2.1.1, 4.2.1.2 и т.д.

Внутри пунктов или подпунктов могут быть приведены перечисления.

Перед каждым перечислением следует ставить дефис или, при необходимости ссылки в тексте документа на одно из перечислений, строчную букву (за исключением ё, з, й, о, ч, ь, ы, ь), после которой ставится скобка.

Для дальнейшей детализации перечислений необходимо использовать арабские цифры, после которых ставится скобка, а запись производится с абзацного отступа, как показано в примере.

Пример


a) _____

б) _____

1) _____

2) _____

в) _____

	Казхстанско-Американский свободный университет	Дата 27.08.2021 г.
	Методические рекомендации о порядке подготовки и написания докторской диссертации на соискание степени PhD	СВОК «Учебно-воспитательный процесс КАСУ» Редакция 1

Если диссертационная работа состоит из двух и более частей, каждая часть должна иметь свой порядковый номер. Номер каждой части следует проставлять арабскими цифрами на титульном листе под указанием вида диссертационной работы, например, «Часть 2».

Каждый структурный элемент диссертации следует начинать с нового листа (страницы).

Нумерация страниц диссертации и приложений, входящих в состав диссертации, должна быть сквозная.

Иллюстрации

Иллюстрации (чертежи, карты, графики, схемы, компьютерные распечатки, диаграммы, фотоснимки) следует располагать в тексте диссертации непосредственно после текста, в котором они упоминаются впервые, или на следующей странице.

Иллюстрации могут быть в компьютерном исполнении, в том числе и цветные.

На все иллюстрации должны быть даны ссылки в диссертации.

Чертежи, графики, диаграммы, схемы, иллюстрации, помещаемые в диссертации, должны соответствовать требованиям государственных стандартов Единой системы конструкторской документации (ЕСКД).

Допускается выполнение чертежей, графиков, диаграмм, схем посредством использования компьютерной печати.

Иллюстрации, за исключением иллюстраций приложений, следует нумеровать арабскими цифрами сквозной нумерацией. Слово "Рисунок" и его наименование располагают посередине строки.

Иллюстрации, при необходимости, могут иметь наименование и пояснительные данные (подрисуночный текст). Слово "Рисунок" и его наименование помещают после пояснительных данных и располагают следующим образом: Рисунок 1 - Детали прибора

Если рисунок располагается более чем на одной странице, то номер и название рисунка помещают на первом листе (странице) с обозначением его листа, на последующих страницах указывают только номер рисунка и листа. (Пример: Рисунок 1 - Детали прибора, лист 1; Рисунок 1, лист 2)

Допускается нумеровать иллюстрации в пределах раздела. В этом случае номер иллюстрации состоит из номера раздела и порядкового номера иллюстрации, разделенных точкой. Например, Рисунок 1.1.

Иллюстрации каждого приложения обозначают отдельной нумерацией арабскими цифрами с добавлением перед цифрой обозначения приложения. Например, Рисунок А.3.

Иллюстрации оформляются в соответствии с приложением В.

При ссылках на иллюстрации следует писать «...в соответствии с рисунком 2» при сквозной нумерации и «...в соответствии с рисунком 1.2» при нумерации в пределах раздела.

Таблицы

Таблицы применяют для лучшей наглядности и удобства сравнения показателей. Название таблицы должно отражать ее содержание, быть точным, кратким. Название таблицы следует помещать над таблицей слева, без абзацного отступа в одну строку с ее номером через тире.

Таблицу следует располагать в диссертации непосредственно после текста, в котором она упоминается впервые, или на следующей странице.

На все таблицы должны быть ссылки в диссертации. При ссылке следует писать слово "таблица" с указанием ее номера. Таблицу с большим количеством строк допускается переносить на другой лист (страницу). При переносе части таблицы на другой лист(страницу) слово «Таблица», ее номер и наименование указывают один раз слева над первой частью таблицы, а над другими частями также слева пишут слова «Продолжение таблицы» и указывают номер таблицы, например: «Продолжение таблицы 1». При переносе таблицы на другой лист (страницу) заголовок помещают только над ее первой частью.

Таблицу с большим количеством граф допускается делить на части и помещать одну часть под другой в пределах одной страницы. Если строки и графы таблицы выходят за формат страницы, то в первом случае в каждой части таблицы повторяется головка, во втором случае- боковик.

Если повторяющийся в разных строках графы таблицы текст состоит из одного слова, то его после первого написания допускается заменять кавычками; если из двух и более слов, то при первом повторении его заменяют словами «То же», а далее - кавычками. Ставить кавычки вместо повторяющихся цифр, марок, знаков, математических и химических символов не допускается. Если цифровые или иные данные в какой-либо строке таблицы не приводят, то в ней ставят прочерк.


Графа «№» по порядку, при необходимости приводится, в остальных случаях – отсутствует.

6.6.5 Цифровой материал, как правило, оформляют в виде таблиц. Пример оформления таблицы приведен на рисунке 1.

Таблица _____ - _____

цифровой материал,

} Заголовки граф
Подзаголовки граф
Строки
(горизонтальные ряды)

	Казахстанско-Американский		Дата 27.08.2021 г.
	свободный университет		
	Методические рекомендации		СВОК «Учебно-воспитательный процесс КАСУ» Редакция 1
	о порядке подготовки и написания докторской диссертации на соискание степени PhD		

Боковик Графы (колонки)
(графа для заголовков)

Рисунок 1

Таблицы, за исключением таблиц приложений, следует нумеровать арабскими цифрами сквозной нумерацией.

Допускается нумеровать таблицы в пределах раздела. В этом случае номер таблицы состоит из номера раздела и порядкового номера таблицы, разделенных точкой.

Таблицы каждого приложения обозначают отдельной нумерацией арабскими цифрами с добавлением перед цифрой обозначения приложения, например, «Таблица В.1», если она приведена в приложении В.

Заголовки граф и строк таблицы следует писать с прописной буквы в единственном числе, а подзаголовки граф - со строчной буквы, если они составляют одно предложение с заголовком, или с прописной буквы, если они имеют самостоятельное значение. В конце заголовков и подзаголовков таблиц точки не ставят. Таблицы слева, справа и снизу, ограничивают линиями. Допускается применять размер шрифта в таблице меньший, чем в тексте.

Разделять заголовки и подзаголовки боковика и граф диагональными линиями не допускается.

Горизонтальные и вертикальные линии, разграничивающие строки таблицы, допускается не проводить, если их отсутствие не затрудняет пользование таблицей.

Заголовки граф, записывают параллельно строкам таблицы. При необходимости допускается перпендикулярное расположение заголовков граф.

Головка таблицы должна быть отделена линией от остальной части таблицы.

Пример оформления таблиц в диссертации приведен в приложении Г.


Примечания

Слово «Примечание» следует печатать с прописной буквы с абзаца и не подчеркивать.

Примечания приводят в диссертации, если необходимы пояснения или справочные данные к содержанию текста, таблиц или графического материала.

Примечания не должны содержать требований.

Примечания следует помещать непосредственно после текстового, графического материала или в таблице, к которым относятся эти примечания. Если примечание одно, то после слова "Примечание" ставится тире и примечание

	Казхстанско-Американский свободный университет	Дата 27.08.2021 г.
	Методические рекомендации о порядке подготовки и написания докторской диссертации на соискание степени PhD	СВОК «Учебно-воспитательный процесс КАСУ» Редакция 1

печатается с прописной буквы. Одно примечание не нумеруют. Несколько примечаний нумеруют по порядку арабскими цифрами без проставления точки. Примечание к таблице помещают в конце таблицы над линией, обозначающей окончание таблицы.

Пример

Примечание - Подстрочные надписи не печатать.

Несколько примечаний нумеруются по порядку арабскими цифрами.

Пример

Примечания

1 Подстрочные надписи не печатаются;

2 Документы заверяются нотариально;

3 Утверждает руководитель организации,

6.7.4 При необходимости дополнительного пояснения в диссертации примечание допускается оформлять в виде сноски. Знак сноски ставят непосредственно после того слова, числа, символа, предложения, к которому дается пояснение. Знак сноски выполняют надстрочно арабскими цифрами со скобкой. Допускается вместо цифр выполнять сноски звездочками «*».

Сноску располагают в конце страницы с абзацного отступа, отделяя от текста короткой горизонтальной линией слева. Сноску к таблице располагают в конце таблицы над линией, обозначающей окончание таблицы.

Формулы и уравнения


Формулы и уравнения следует выделять из текста в отдельную строку. Выше и ниже каждой формулы или уравнения должно быть оставлено не менее одной свободной строки. Если уравнение не умещается в одну строку, то оно должно быть перенесено после знака равенства (=) или после знаков плюс (+), минус (-), умножения (x), деления (:), или других математических знаков, причем знак в начале следующей строки повторяют. При переносе формулы на знаке, символизирующем операцию умножения, применяют знак «x».

Пояснение значений символов и числовых коэффициентов следует приводить непосредственно под формулой в той же последовательности, в которой они даны в формуле.

Формулы в диссертационной работе следует нумеровать порядковой нумерацией в пределах всей диссертации арабскими цифрами в круглых скобках в крайнем правом положении на строке.

Пример

$$A=a:b, \quad (1)$$

	Казхстанско-Американский свободный университет	Дата 27.08.2021 г.
	Методические рекомендации о порядке подготовки и написания докторской диссертации на соискание степени PhD	СВОК «Учебно-воспитательный процесс КАСУ» Редакция 1

B=c:e.

(2)

Одну формулу обозначают - (1)

Формулы, помещенные в приложениях, должны нумероваться отдельной нумерацией арабскими цифрами в пределах каждого приложения с добавлением перед каждой цифрой обозначения приложения, например, формула (B.1).

Ссылки в тексте на порядковые номера формул дают в скобках. Пример - ... в формуле (1).

Допускается нумерация формул в пределах раздела. В этом случае номер формулы состоит из номера раздела и порядкового номера формулы, разделенных точкой, например (3.1).

Порядок изложения в диссертации математических уравнений такой же, как и формул.

Ссылки

В диссертации допускаются ссылки на данные Правила, стандарты, технические условия и другие документы при условии, что они полностью и однозначно определяют соответствующие требования и не вызывают затруднений в использовании документом.

Ссылаться следует на документ в целом или его разделы и приложения, а также на таблицы и иллюстрации. Ссылки на подразделы и пункты не допускаются, за исключением подразделов, пунктов, таблиц и иллюстраций данных Правил.

При ссылках на стандарты и технические условия указывают только их обозначение, при этом допускается не указывать год их утверждения при условии полного описания стандарта в списке использованных источников.

Ссылки на использованные источники следует приводить в квадратных скобках. Нумерация ссылок ведется арабскими цифрами в порядке приведения ссылок в тексте диссертации, независимо от деления диссертации на разделы.


При неоднократной ссылке на один и тот же источник, в квадратных скобках кроме порядкового номера источника проставляется соответствующая страница из источника.

Ссылка на собственные публикации обязательна.

Ссылки на интернет-источники обязательны.

Определения, обозначения и сокращения

Перечень определений, обозначений и сокращений должен располагаться столбцом. Слева в порядке упоминания или в алфавитном порядке приводят сокращения, условные обозначения, символы, единицы физических величин и термины, справа - их полную расшифровку.

	Казхстанско-Американский свободный университет	Дата 27.08.2021 г.
	Методические рекомендации о порядке подготовки и написания докторской диссертации на соискание степени PhD	СВОК «Учебно-воспитательный процесс КАСУ» Редакция 1

Список использованных источников

Сведения об источниках следует располагать в порядке появления ссылок на источники в тексте диссертации и нумеровать арабскими цифрами без точки и печатать с абзацного отступа.

Приложения

Приложения оформляют как продолжение диссертации на последующих ее листах

В тексте диссертации на все приложения должны быть даны ссылки. Приложения располагают в порядке ссылок на них в тексте диссертации.

Каждое приложение следует начинать с новой страницы с указанием наверху посередине страницы слова «Приложение», его обозначения.

Приложение должно иметь заголовок, который записывают симметрично относительно текста с прописной буквы отдельной строкой.

Приложения обозначают заглавными буквами русского алфавита, начиная с А, за исключением букв Ё, З, Й, О, Ч, Ь, Ы, Ъ. После слова «Приложение» следует буква, обозначающая его последовательность.

Допускается обозначение приложений буквами латинского алфавита, за исключением букв I, O.

В случае полного использования букв русского и латинского алфавитов допускается обозначать приложения арабскими цифрами.


Если в документе одно приложение, оно обозначается «Приложение А».

Текст каждого приложения, при необходимости, может быть разделен на разделы, подразделы, пункты, подпункты, которые нумеруют в пределах каждого приложения. Перед номером ставится обозначение этого приложения

Приложения должны иметь общую с остальной частью диссертации сквозную нумерацию страниц.

5. ПРОЦЕДУРА ПРОВЕРКИ РАБОТ АНТИПЛАГИАТНОЙ ИНТЕРНЕТ-СИСТЕМОЙ STRIKERPLAGIARISM ДЛЯ ПРОВЕРКИ ПИСЬМЕННЫХ РАБОТ ОБУЧАЮЩИХСЯ

Плагиат - использование и (или) присваивание текста, идей, гипотез, выводов, методов, результатов исследований, графиков, кодов, картинок или работ других авторов без ссылки на автора и источник заимствования, а также использования текста других авторов с синонимической заменой слов и выражений без изменения смысла, включая использование текста переведенного с другого языка

	Казхстанско-Американский свободный университет	Дата 27.08.2021 г.
	Методические рекомендации о порядке подготовки и написания докторской диссертации на соискание степени PhD	СВОК «Учебно-воспитательный процесс КАСУ» Редакция 1

Процедура проведения плагиата проводится в обязательном порядке к докторским диссертациям (проектам). Проверка осуществляется антиплагиатной Интернет-системой StrikePlagiarism.

Операторы, ответственные за проведение проверки письменных работ обучающихся на предмет плагиата, назначаются из числа сотрудников Университета. Состав операторов по Университету утверждается первым вице-президентом КАСУ.

Выпускная работа должна быть проверена и допущена к проверке научным руководителем, и направлена им на проверку оператору на наличие плагиата за 20 дней до защиты в электронной версии в формате doc. Срок проведения проверки не более 2-х рабочих дней.

Факт сдачи-приема диссертации (проекта) для проведения проверки регистрируется оператором путем занесения соответствующей записи в «Журнал учета письменных работ».

Результатом проверки работы являются отчеты подобия. Коэффициент подобия №1 (далее КП1) рассчитывается на основе коротких фраз (5 слов), найденных системой в других документах. Фрагменты проверяемого документа, признанные заимствованными, выделяются цветами:

Зеленый – фрагменты, найденные из источников, найденных в сети интернет.


Красный – фрагменты, найденные в базе данных как своего университета, так и в других,

Желтый – «Тревога», подчеркивает символы, принадлежащие другому алфавиту, а также искажения текста, которые могут указывать на сокрытия недобросовестных заимствований.

Для успешного прохождения процедуры плагиата значение коэффициента подобия для докторских диссертаций (проектов) КП1 не должен превышать 20%.

По окончании проверки оператор системы или научный руководитель на кафедре уведомляет докторанта о результатах проверки. В случае прохождения проверки соответствующие протоколы/справки и отчеты подобия прикрепляются к работе.

В случае, если необходима доработка письменной работы, докторант может исправить работу в течение 3 календарных дней и затем повторно пройти процедуру антиплагиата. В случае выявления плагиата в письменной работе в третий раз докторант проходит процедуру проверки на платной основе. Всего докторанту предоставляется не более 3-х попыток на проверку в системе StrikePlagiarism. Если обучающийся в третий раз не прошёл процедуру проверки, то он не допускается к защите.

	Казхстанско-Американский свободный университет	Дата 27.08.2021 г.
	Методические рекомендации о порядке подготовки и написания докторской диссертации на соискание степени PhD	СВОК «Учебно-воспитательный процесс КАСУ» Редакция 1

После принятия и положительного оценивания, докторская работа попадает во внутреннее хранилище источников Университета. Если же документ был отклонен, то становится доступной функция повторной загрузки документа. Сбор письменных работ для загрузки в систему «StrikePlagiarism» осуществляется в целях наполнения базы данных системы.

При несогласии докторанта с решением научного руководителя по результатам проверки письменных работ системой «StrikePlagiarism» докторант подает апелляцию, которая рассматривается комиссией созданной на выпускающей кафедре. Докторанту предоставляется возможность изложить свою позицию относительно самостоятельности выполнения им письменной работы. Комиссия проводит рецензирование работы и принимает решение о допуске/не допуске письменной работы к защите.

Далее работа допускается к защите; апелляция удовлетворена, и докторская диссертация (проект) проходит процедуру нормоконтроля, после которой направляется на защиту. В случае, если апелляция не удовлетворена, либо работа не прошла проверку, защита переносится на следующий период итоговой аттестации.

Примечание. Нарушение принципов академической честности, являются основой для отчисления докторанта.

ПРИЛОЖЕНИЕ А

Титульный лист диссертации


название организации, где выполнена диссертация

УДК

На правах рукописи

ФАМИЛИЯ, ИМЯ, ОТЧЕСТВО
Название диссертации

Шифр и наименование специальности
(дается по Классификатору специальностей высшего и

	Казхстанско-Американский свободный университет	Дата 27.08.2021 г.
	Методические рекомендации о порядке подготовки и написания докторской диссертации на соискание степени PhD	СВОК «Учебно-воспитательный процесс КАСУ» Редакция 1

послевузовского образования РК)

Диссертация на соискание степени
доктора философии (PhD)

Научный консультант


ФИО, ученая степень,
ученое звание

Республика Казахстан
Город, год

ПРИЛОЖЕНИЕ Б

Список использованных источников

- 1 Тулегенова Г.С. Биология трансплантированных опухолей. - Алматы: Наука, 2003. - 216 с.
- 2 Агафонова Н.Н. Гражданское право: учебное пособие для вузов / под ред. А.Г. Калпина. – Изд. 2-е, перер. и доп. – М.: Юрист, 2003. – 542 с.
- 3 Гембицкий Е.В. Нейроциркуляторная гипотония и гипотонические (гипотензивные) состояния: руководство по кардиологии: в 5 т. / под ред. Е.И. Чазова. – М.: Изд-во Медицина, 1982. – Т. 4. – С. 101-117.
- 4 Портер М.Е. Международная конкуренция / пер. с англ.; под ред. В.Д. Щепина. – М.: Международные отношения, 1993. – 140 с.
- 5 Павлов Б.П. Батуев С.П. Подготовка водомазутных эмульсий для сжигания в топочных устройствах // В кн.: Повышение эффективности использования газообразного и жидкого топлива в печах и отопительных котлах. – Л.: Недра, 1983. – 216 с.
- 6 Ефимов МЛ., Аскарлова Г.С. Суточные биологические ритмы и злокачественный рост // Усп. совр. биологии. - 2003. - Т. 103, № 2. - С. 255-270.
- 7 Пат. 5773 РК. Способ извлечения золота из синтетических ионитов /Г.А. Нечистых; опубл. 30.03.98, Бюл. № 6.- 4 с.
- 8 А.с. 386018. СССР. Способ извлечения металлов /А.Г. Акатаев, Б.И. Петров; опубл 17.05.81, Бюл. № 15. - 2 с.

	Казхстанско-Американский свободный университет	Дата 27.08.2021 г.
	Методические рекомендации о порядке подготовки и написания докторской диссертации на соискание степени PhD	СВОК «Учебно-воспитательный процесс КАСУ» Редакция 1

9 Георгиева Р.С. Изменения в системе свертывания крови у больных злокачественными опухолями // Вопросы экспер. и клин. онкол.: сб. науч. тр. Института онкологии и радиологии.- Алматы, 2004. - С.214-217.

10 Баженов Л.Г., Кулинская Л.Л., Сорочинская И.Н. Сезонные изменения содержания иммуноглобулинов в крови клинически здоровых лиц // Тезисы докл. III Всес. конф. по хронобиол. и хрономед. - Ташкент, 1990.- 320 с.

11 Паржанов Ж.А., Моминов Х., Жигитеков Т.А. Товарные свойства каракуля при разном способе консервирования // Научно-технический прогресс в пустынном животноводстве и аридном кормопроизводстве: матер. междунар. науч.-практ. конф., посв. 1500-летию г. Туркестан. – Шымкент, 2000. – С.115-120.

12 Абусейтова М.Х. История Центральной Азии: концепции, методология и новые подходы // Матер. междунар. науч. конф. «К новым стандартам в развитии общественных наук в Центральной Азии». – Алматы: Дайк-Пресс, 2006. – С. 10-17

13 Разумовский В.А. Управление маркетинговыми исследованиями в регионе / Институт экономики. – Алматы, 2000. – 116 с. – Деп. в КазгосИНТИ 13.06.2000. – № Ка00144.

14 Изучение кинетики и химизма процессов: отчет о НИР (заключительный) / ИМиО. АН Каз ССР: рук. Иванов С.А.; испол. Петров Н.И. – Алматы, 1985.-240 с. - № ГР ...- Инв. № 81047478.

15 Избаиров А.К. Нетрадиционные исламские направления в независимых государствах Центральной Азии: дис. ... док. ист. наук: 07.00.03 .- Алматы: ИВ им.Р.Б. Сулейменова, 2009. – 270 с. – Инв. № 0509РК00125.

16 Омарова Г.П. Экспериментальная терапия саркомы Т-1 в зависимости от ее митотической активности: автореф. ... канд. биол. наук:04.03.04. –М.:МГУ, 2004. -16 с.- Инв. № 54937531

17 Vachaspati T., Videnkin A. Evolution of cosmic nets //Phys.Rev.-2003.- Vol.46, №2. -P.1133-1140.

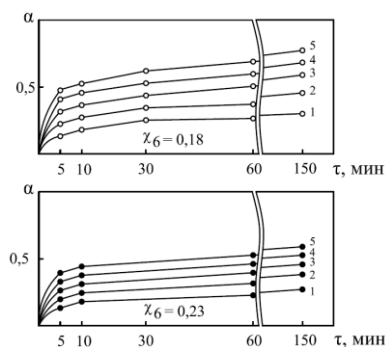
18 Паустовский КГ. Золотая роза //Соч.: в 7 т. - М., 1984. - Т. 3. - С.287-528.


19 Указ Президента Республики Казахстан. О некоторых вопросах развития агропромышленного комплекса: утв. 11 декабря 2006 года, № 220.

ПРИЛОЖЕНИЕ В

Пример оформления

рисунка



	Казхстанско-Американский свободный университет	Дата 27.08.2021 г.
	Методические рекомендации о порядке подготовки и написания докторской диссертации на соискание степени PhD	СВОК «Учебно-воспитательный процесс КАСУ» Редакция 1

1 - 600⁰С; 2 - 650⁰С; 2 - 700⁰С; 3 - 700⁰С; 4 - 750⁰С; 5 - 800⁰С.


Рисунок 1 – Кинетика взаимодействия фосфида железа с содой при температурах

ПРИЛОЖЕНИЕ Г

Пример оформления таблиц

Таблица 1 – Распределение КСП отдельных клеток лейкоцитарной формулы

Типы клеток	Контроль		ЛСП, 7 день	
	Зима	Лето	Зима	Лето
Нейтрофилы	0,93	0,87	0,91	1,09
Эозинофилы	1,30	2,46	0,75	1,46
Моноциты	1,07	1,54	0,79	1,14
Лимфоциты	1,01	1,03	1,04	0,93

	<p>Казахстанско-Американский свободный университет</p>	<p>Дата 27.08.2021 г.</p>
	<p>Методические рекомендации о порядке подготовки и написания докторской диссертации на соискание степени PhD</p>	<p>СВОК «Учебно-воспитательный процесс КАСУ» Редакция 1</p>